



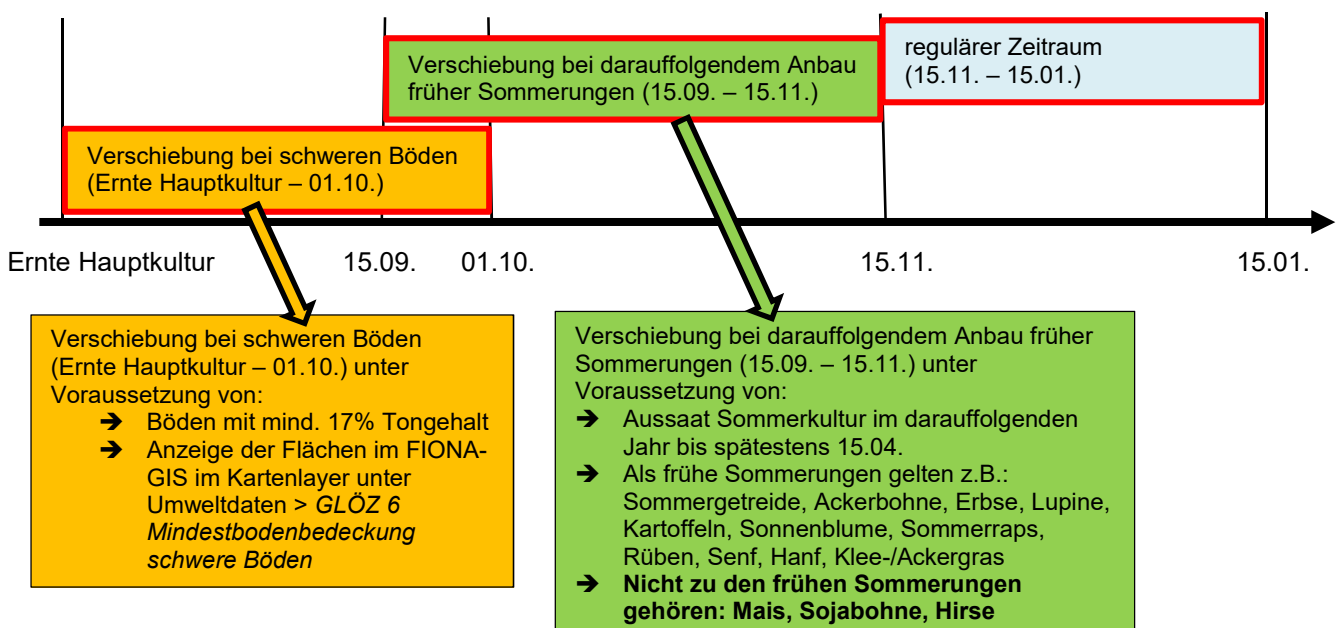
Mindestbodenbedeckung in sensibelsten Zeiten (GLÖZ 6)

- WER?** Gilt für alle Betriebe mit Ackerfläche unabhängig von der Betriebsgröße
- WAS?** Bodenbedeckung auf 80% der Ackerflächen (auf 20% der Ackerflächen keine Einschränkungen durch die Mindestbodenbedeckung GLÖZ 6)
- WIE?** Vielfältige Möglichkeiten zur Sicherstellung der Mindestbodenbedeckung im gewählten Zeitraum:

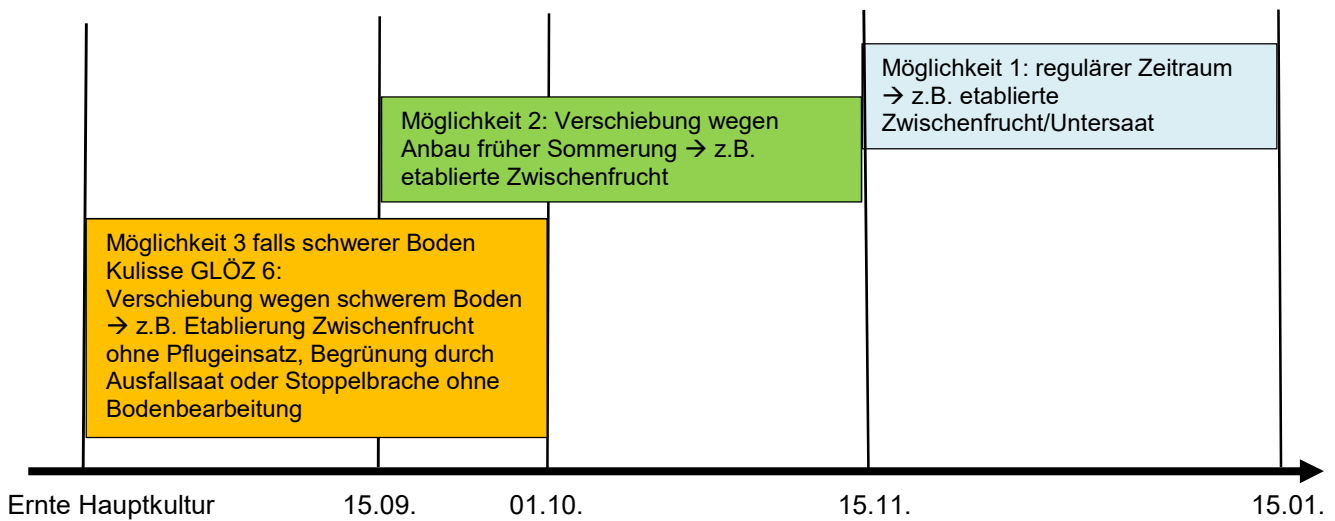
1. Mehrjährige Kulturen z.B. Klee gras, Acker gras
2. Winterkulturen z.B. Winterweizen, Wintergerste
3. Zwischenfrüchte und Untersaaten, z.B. Mischungen zur Futternutzung oder Begrünung (Kombination mit FAKT E 1.2 möglich)
4. Stoppelbrache bei Getreide, Mais und Körnerleguminosen → keine Bodenbearbeitung der Stoppeln nach der Ernte zulässig, Mulchen von Maisstoppeln möglich
5. Begrünungen, die nicht unter Nummer 1 bis 4 fallen → z.B. Begrünung durch Ausfallsaat mit vorheriger flacher Bodenbearbeitung
6. Mulchauflage, z.B. durch Belassen von Ernteresten wie Zuckerrübenblättern auf der Fläche → keine Bodenbearbeitung der Mulchschicht zulässig
7. Eine mulchende nicht wendende Bodenbearbeitung mit Grubber, Scheibenegge usw. **(kein Pflug)**
8. Abdeckung durch Folien, Vliese, engmaschige Netze

WANN? Regulärer Zeitraum: 15.11. bis 15.01. Folgejahr

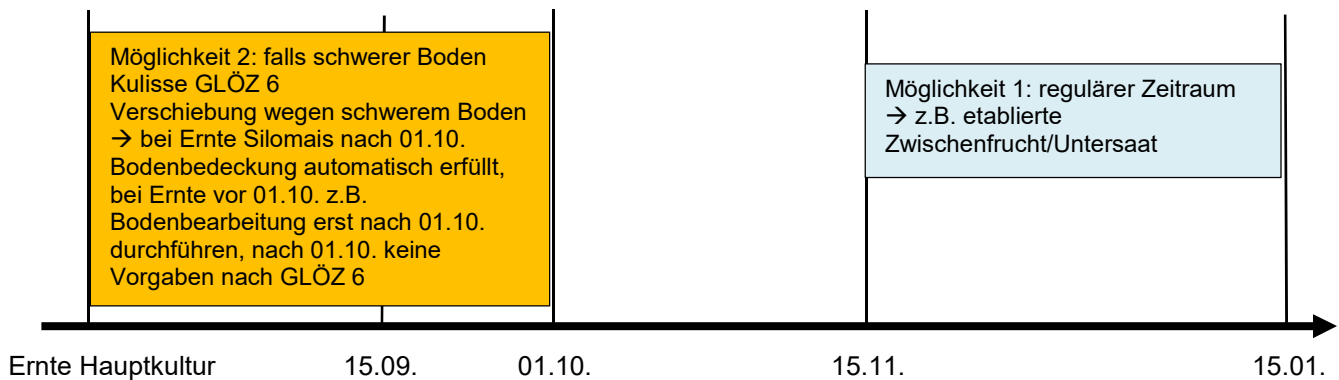
Unter bestimmten Voraussetzungen kann der Zeitraum verschoben werden. Treffen die Voraussetzungen zur Verschiebung des Zeitraums zu, kann der gewählte Zeitraum vom Bewirtschafter für jeden Schlag individuell bestimmt werden.



Beispiel 1: Ernte Winterweizen, Anbau Sommergerste oder Hafer im Folgejahr



Beispiel 2: Ernte Silomais, Anbau Sojabohne im Folgejahr



Nach Ende des gewählten Bodenbedeckungszeitraums ist ein Umbruch/ eine Bodenbearbeitung der Fläche möglich.



Zu beachten sind die zusätzlichen Auflagen zum Erosionsschutz (GLÖZ 5) sowie in Wasserschutzgebieten die SchALVO-Auflagen (Problem- und Sanierungsgebiete) etc.

Kontakt und Ansprechpartner:

Landratsamt Biberach
Landwirtschaftsamt
Bergerhauser Str. 36
88400 Biberach/Riß

Tel.: 07351 52-6702

E-Mail: landwirtschaftsamt@biberach.de

Internet: www.landwirtschaftsamt-biberach.de

Herr Teufel	Tel. 07351 52-6712
Herr Ammermann	Tel. 07351 52 6715
Herr Beth	Tel. 07351 52 6719
Frau Eberhardt-Kistler	Tel. 07351 52-6713
Frau Götz	Tel. 07351 52-6718
Frau Hotz	Tel. 07351 52-6711
Frau Selg	Tel. 07351 52-6714
Herr Schiller	Tel. 07351 52-6717
Herr Ziesel	Tel. 07351 52-6716